

# FINANCIAR CONTABILITATE

## 2019



# Bugetul de venituri și cheltuieli anul 2019 (1/4)

Nr. crt.	rd.	Denumirea indicatorilor	Cod	Prevederi	Realizat
0	1	2	3	4	5
I.	01	<b>VENITURI</b> din care:		<b>297.961.507</b>	<b>291.820.453</b>
1.	02	<b>Venituri proprii</b> din care: (rd.03 - rd.12)	33.10.00	<b>255.971.853</b>	<b>249.830.799</b>
	03	a) excedent al anului precedent		35.304.578	35.304.578
	04	b) venituri din taxe si activitati de invatamant	33.10.05.01	10.924.945	9.554.406
	05	c) venituri din finanțarea de baza	33.10.05.02	167.978.206	167.954.075
	06	d) venituri din microproducție	33.10.16	5.000	0
	07	e) venituri din activitatea de camine si cantine:		12.173.000	10.749.824
		- din servicii de masa	33.10.14	4.000.000	3.728.581
		- din regie de camine si cantine	33.10.50	8.173.000	7.021.243
	08	f) venituri din activitatea de cercetare	33.10.20	9.500.000	9.323.537
	09	g) venituri din alte activitati	33.10.08.01	6.957.000	8.460.296
	10	h) venituri din donatii si sponsorizari	37.10.01	440.000	131.853
	11	i) venituri din fonduri externe nerambursabile	48.10.50	10.960.000	7.541.193
	12	j) Mecanism SEE	45.08.17	1.729.304	811.037

# Bugetul de venituri și cheltuieli anul 2019 (2/4)

Nr. crt.	rd.	Denumirea indicatorilor	Cod	Prevederi	Realizat
0	1	2	3	4	5
2.	13	<b>Alocatii de la bugetul de stat</b> pentru:	37.10.50	<b>41.989.026</b>	<b>41.989.026</b>
	14	a) excedent al anului precedent		5.123.740	5.123.740
	15	b) reparatii capitale	37.10.50.01	0	0
	16	c) dotari si alte investitii	33.10.50.03	4.900.000	4.900.000
	17	d) burse	33.10.50.04	25.458.990	25.458.990
	18	e) transport pentru studenti	33.10.50.05	898.000	898.000
	19	f) realizarea obiectivelor de investitii	33.10.50.06	500.000	500.000
	20	g) subventii pentru cazarea externa	33.10.50.08	0	0
	20	h) subventii pentru achzitie de calculatoare	33.10.50.09	0	0
	21	j) subventii pentru camine si cantine	36.10.50.02	10.232.664	10.232.664

# Bugetul de venituri și cheltuieli anul 2019 (3/4)

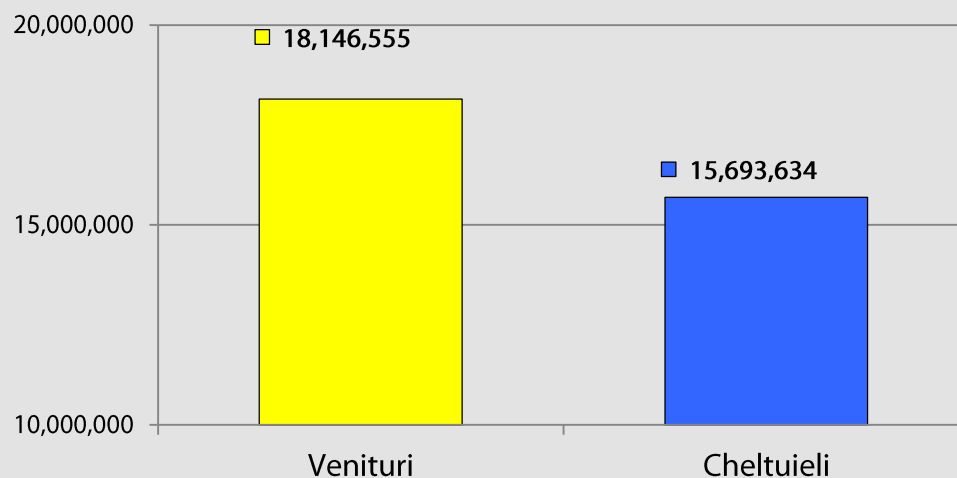
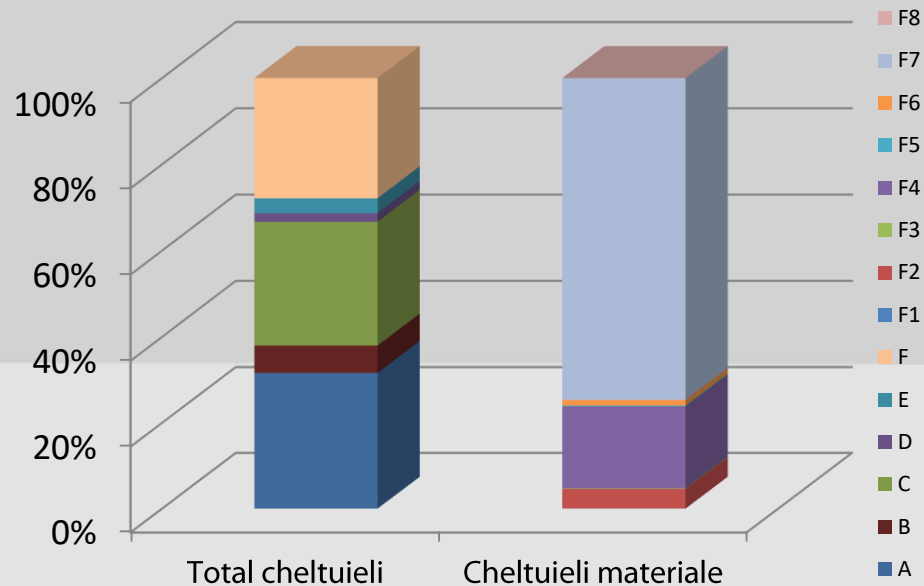
Nr. crt.	rd.	Denumirea indicatorilor	Cod	Prevederi	Realizat
0	1	2	3	4	5
II.	23	<b>CHELTUIELI din care:</b>		<b>271.073.929</b>	<b>236.120.434</b>
1.	24	<b>Cheltuieli pentru activitatea de baza</b>	65.10.06.10	<b>189.101.971</b>	<b>164.633.246</b>
	25	a) cheltuieli din venituri proprii	65.10.06.10.01	21.123.945	15.382.738
	26	b) cheltuieli din finanțarea de baza	65.10.06.10.02	167.978.026	149.250.508
2.	27	<b>Cheltuieli pentru microproducție</b>	65.10.06.13	<b>5.000</b>	<b>0</b>
3.	28	<b>Cheltuieli din venituri pentru cămine si cantine</b>	65.10.06.14	<b>13.473.000</b>	<b>11.587.432</b>
4.	29	<b>Cheltuieli pentru cercetare</b>	65.10.06.11	<b>10.405.000</b>	<b>9.531.343</b>

# Bugetul de venituri și cheltuieli anul 2019 (4/4)

Nr. crt.	rd.	Denumirea indicatorilor	Cod	Prevederi	Realizat
0	1	2	3	4	5
5.	30	<b>Cheltuieli din alocatii bugetare</b>	65.10.06.12	<b>41.989.654</b>	<b>41.595.517</b>
	31	Cheltuieli pentru reparatii capitale	65.10.06.12.01	0	0
	32	Cheltuieli pentru dotari si alte investitii	65.10.06.12.03	4.900.000	4.898.332
	33	Cheltuieli pentru burse	65.10.06.12.04	25.458.990	25.450.301
	34	Cheltuieli pentru transportul studentilor	65.10.06.12.05	898.000	892.066
	35	Cheltuieli pentru obiective de investitii	65.10.06.12.06	500.000	122.154
	36	Cheltuieli pentru cazarea externa	65.10.06.12.08	0	0
	37	Cheltuieli pentru achizitia de calculatoare	65.10.06.12.09	0	0
	38	Cheltuieli din subventii pentru camine si cantine	65.10.06.12.02	10.232.664	10.232.664
6.	39	<b>Cheltuieli din fonduri externe nerambursabile</b>	65.10.06.12.09	<b>13.500.000</b>	<b>7.782.313</b>
7.	40	Cheltuieli din mecanism financiar norvegian SEE	65.10.06.15	1.729.304	679.687
8.	41	Cheltuieli din sponsorizare	65.10.06.37	870.000	310.896

# Structura cheltuielilor din venituri din activități proprii

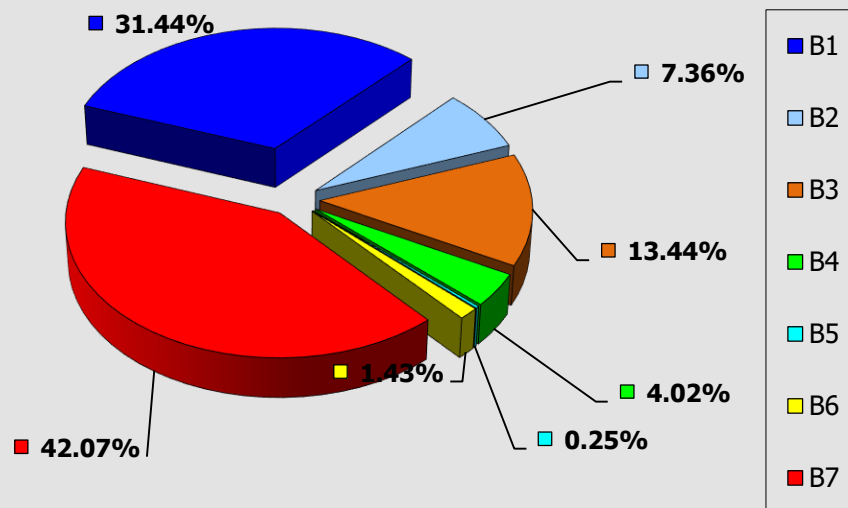
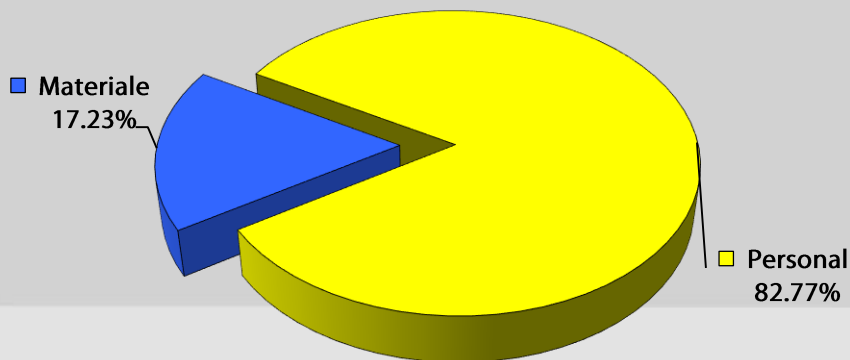
☐	<b>VENITURI:</b>	RON	18.146.555
☐	<b>EXCEDENT AN PRECEDENT</b>		14.213.385
☐	<b>CHELTUIELI:</b>		15.693.634
✓	A. Personal		4.965.697
✓	B. Burse sociale		995.893
✓	C. Capital		4.504.637
✓	D. Sponsorizări		310.896
✓	E. Ajutoare sociale		541.659
✓	F. Materiale:		4.374.852
➤	F1. utilități		1.308
➤	F2. obiecte inventar		199.321
➤	F3. reparații curente		5.498
➤	F4. alte cheltuieli		836.948
➤	F5. publicații		8.646
➤	F6. furnituri birou		56.746
➤	F7. mat serv diverse		3.265.869
➤	F8. mat curatenie		516



# Structura cheltuielilor din veniturile proprii bugetare (finanțarea de bază)

RON

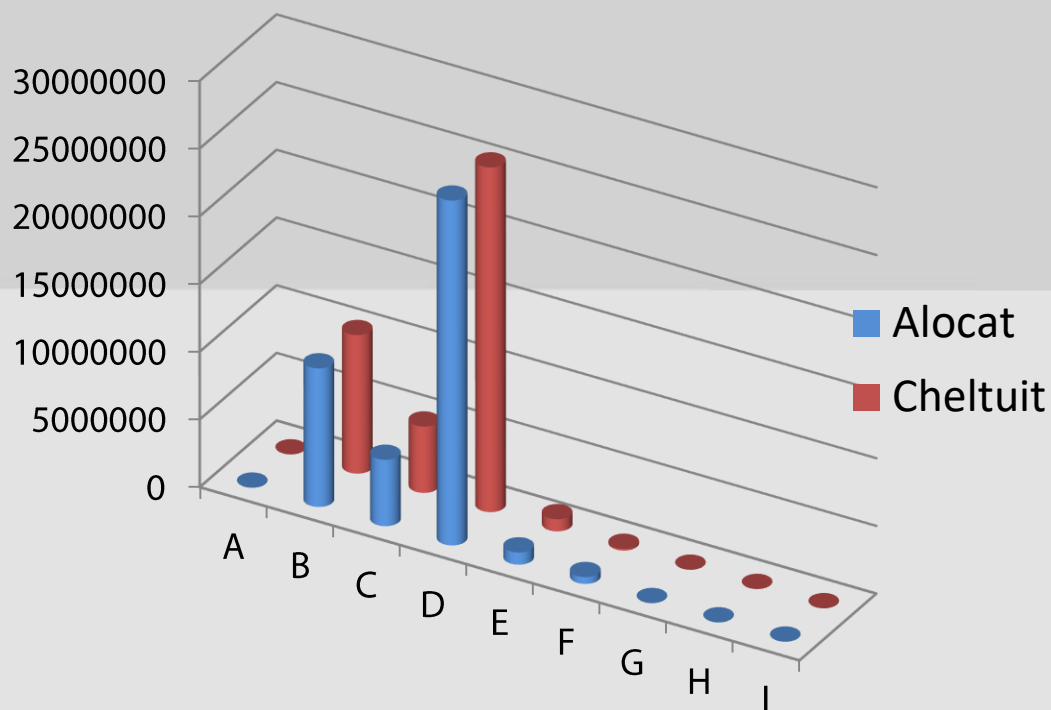
<b>TOTAL ALOCAT</b>	
- Alocății bugetare	167.954.075
- excedent an precedent	11.958.513
<b>CHELTUIELI :</b>	<b>149.250.508</b>
A - Personal:	123.535.734
B - Materiale :	25.714.774
B1 - utilități	8.084.185
B2 - obiecte inventar	1.891.512
B3 - reparații curente	3.456.760
B4 - alte cheltuieli	1.033.544
B5 - publicații	63.224
B6 - furnituri birou	366.657
B7 - mater servicii	10.818.892



# Structura cheltuielilor din alocațiile bugetare complementare

RON

A – Reparații capitale	A:	0
	C:	0
B – Subvenții cămine	A:	10.232.664
	C:	10.232.664
C – Dotări și alte investiții (consolidări reabilitări)	A:	4.900.000
	C:	4.898.332
D – Burse	A:	25.458.990
	C:	25.450.301
E – Protecție socială stud	A:	898.000
	C:	892.066
F - Investiții CM	A:	500.000
	C:	122.154
G – Excedent al anului precedent		5.123.740
H – Subvenții pentru cazarea externă a studenților	A:	0
	C:	0
I – Subvenții pentru achiziția de calculatoare	A:	0
	C:	0



**TOTAL Alocat 41.989.654**

**TOTAL Cheltuit 41.595.517**



# Venituri și cheltuieli din finanțarea de bază și veniturile proprii extrabugetare

(fără veniturile din cercetare microproducție social)

-2019-

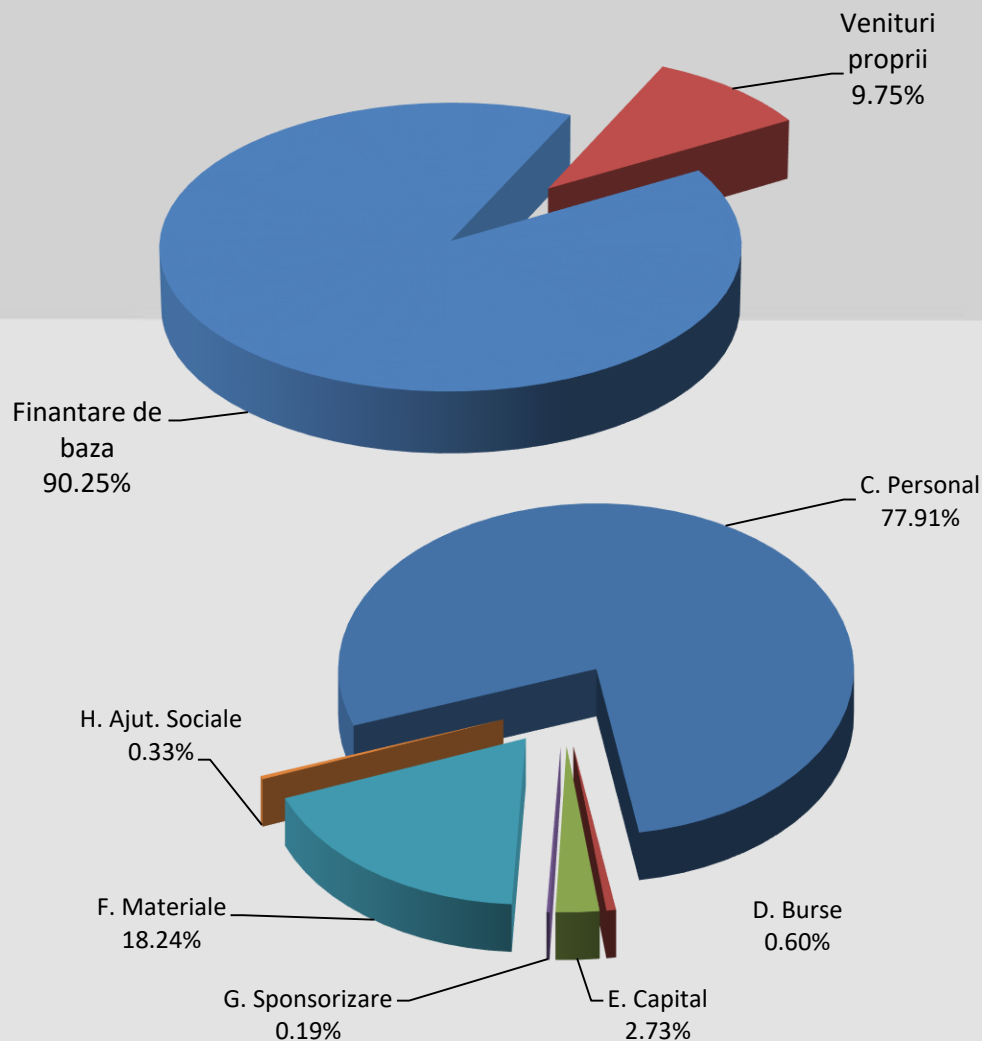
RON

## VENITURI

■ Excedent an precedent	26.171.898
■ A. finanțare de bază	167.954.075
■ B. venituri proprii	18.146.555
<b>TOTAL</b>	<b>186.100.630</b>

## CHELTUIELI

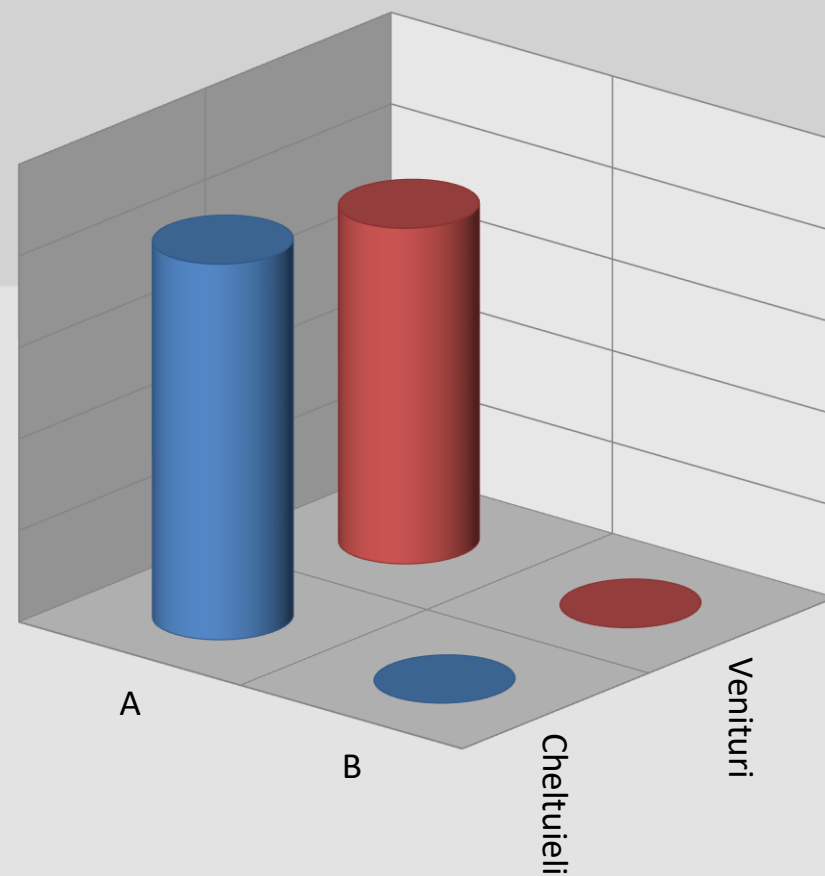
■ C. personal	128.501.431
■ D. burse	995.893
■ E. capital	4.504.637
■ F. materiale	30.089.622
■ G. sponsorizare	310.896
■ H. ajutoare sociale	541.659
<b>TOTAL</b>	<b>164.944.142</b>



# Activități autofinanțate (cercetare + microproducție)

## Venituri / Cheltuieli 2019

■	EXCEDENT AN PRECEDENT	1.312.145
	T – TOTAL VENITURI	9.323.537
■	CERCETARE ȘTIINȚIFICĂ	9.323.537
	↗ A- Contracte de cercetare	9.323.537
■	MICROPRODUCTIE	0
	↗ B-Editură	0
■	T – TOTAL CHELTUIELI	9.531.343
■	CERCETARE ȘTIINȚIFICĂ	9.531.343
	↗ A-Contracte de cercetare	9.531.343



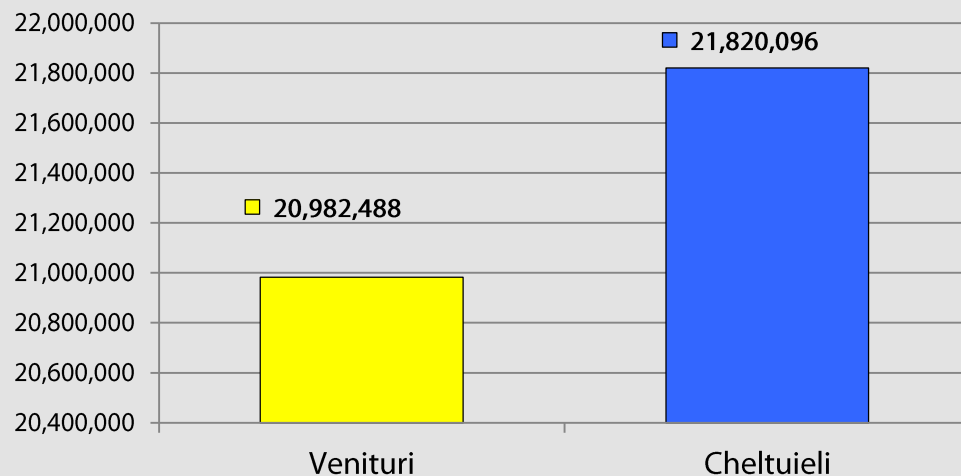
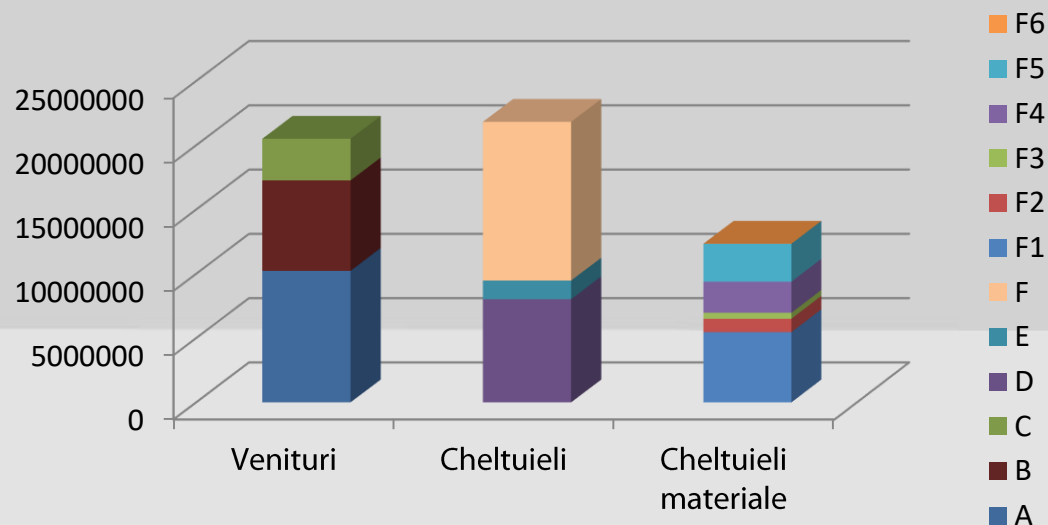
# Venituri și cheltuieli la Serviciul Social (subvenție și venituri proprii social)

VENITURI

	RON
<b>VENITURI</b>	<b>20.982.488</b>
□ A. Subvenție	10.232.664
□ B. Taxe cămine	7.021.243
□ C. Servicii de masa	3.728.581

CHELTUIELI

	RON
<b>CHELTUIELI</b>	<b>21.820.096</b>
□ D. Personal	8.027.649
□ E. Capital	1.450.731
□ F. Materiale	12.341.716
↘ F1. utilități	5.460.164
↘ F2. obiecte inventar	1.044.426
↘ F3. rep curente	465.272
↘ F4. hrană	2.418.452
↘ F5. materiale div	2.950.571
↘ F6. furnituri birou	2.831



# Cheltuielile de capital

## A - Lucrări de investiții

964.568

- A1-Venituri proprii
- A2-Alocații bugetare
- A3-Fond.ext.neramb.
- A4-Venit.proprii social

## B - Dotări

- B1 - Venituri proprii 2.012.212
- B2 - Alocații bugetare 198.332
- B3 - Cercetare 195.946
- B4 - Social 195.946
- B5 - Sponsorizare 82.933
- B6 - Fond.ext.neramb. 867.285

## C - Consolidări

0

## D - Reabilitări

- din alocații bugetare
- din venit proprii social
- din venituri proprii

RON

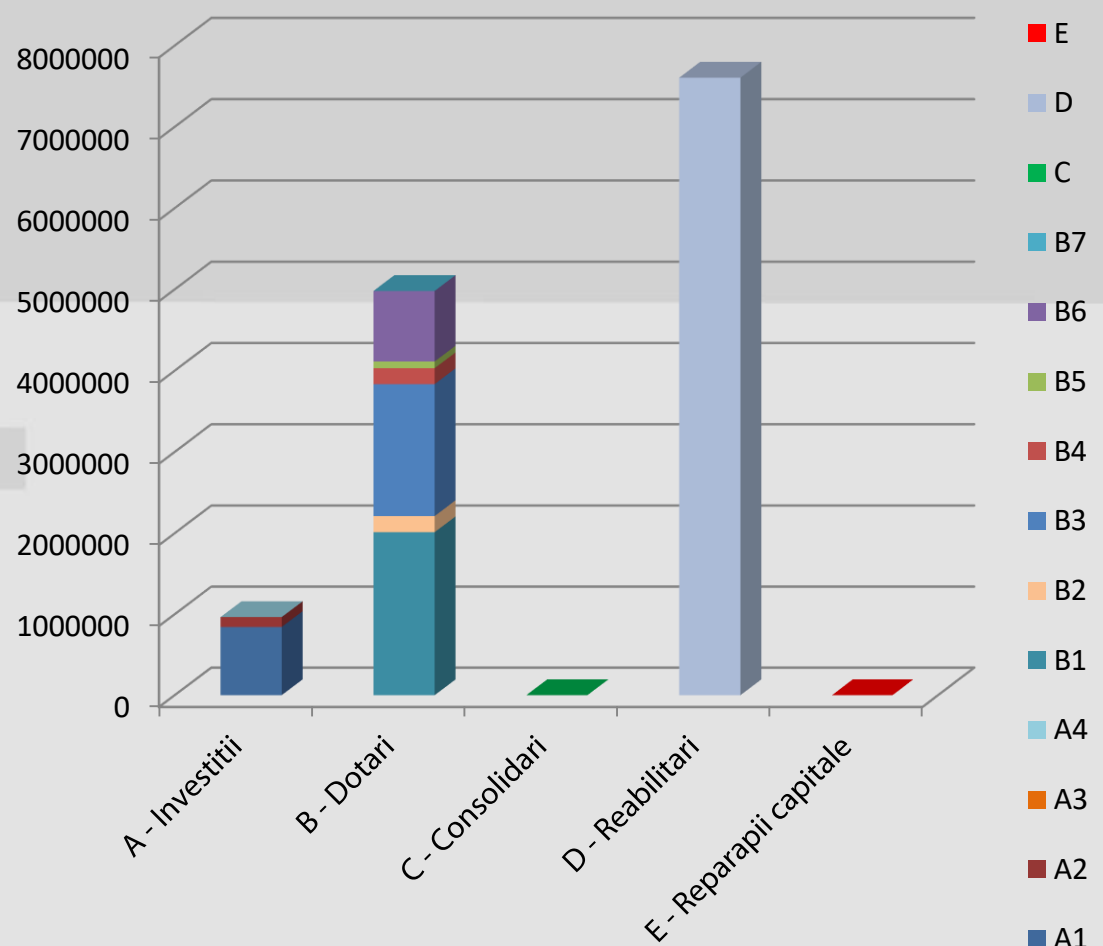
842.414  
122.154  
0  
0

4.979.915

1.623.207

7.604.796

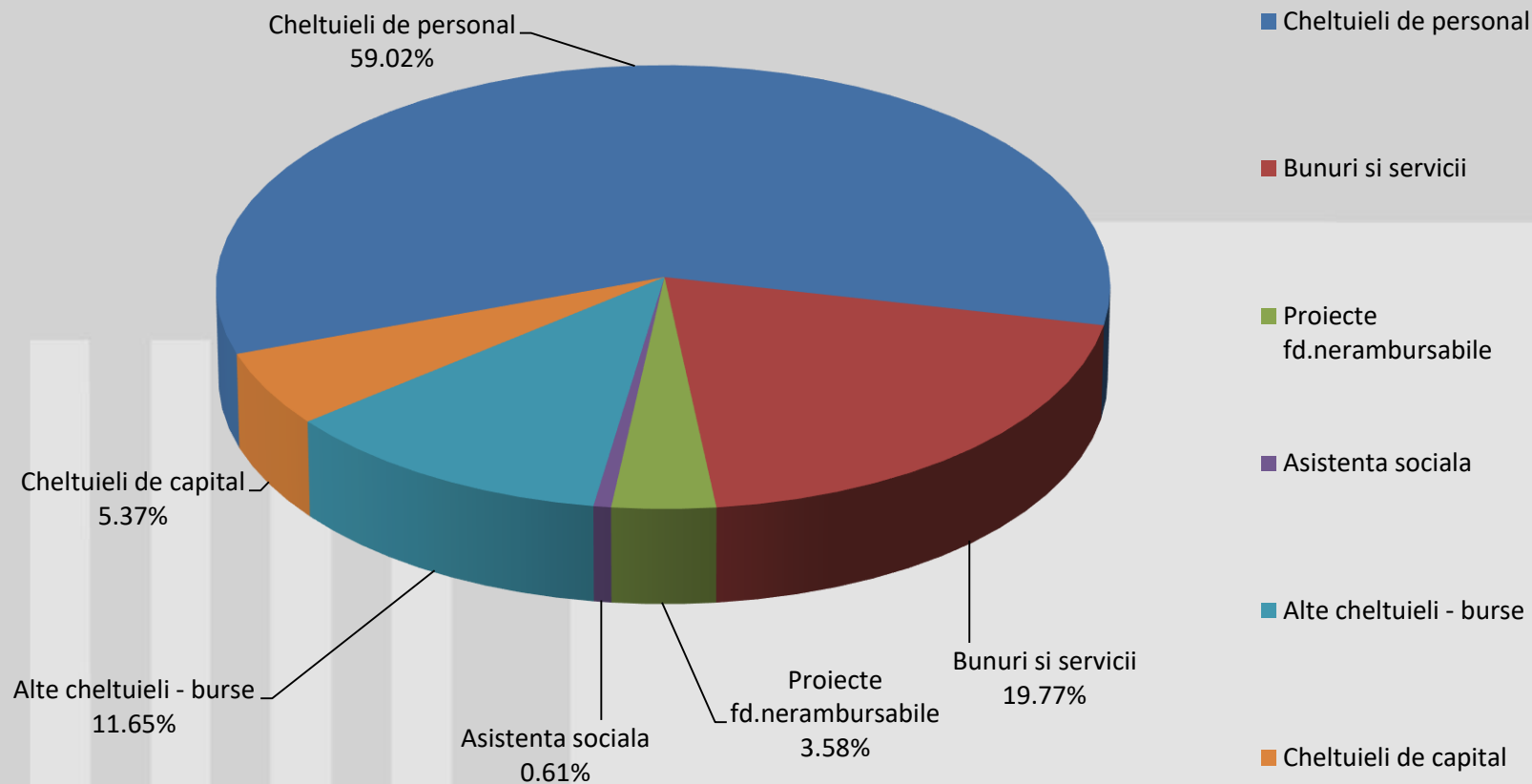
4.700.000  
1.254.785  
1.650.011



# Situație privind plățile efectuate în anul 2019 pe toate sursele de finanțare și pe titluri de cheltuieli

Nr. crt.	Denumire indicator	Plati	% in totalul platilor
1.	Cheltuieli totale de personal din care:	139.347.484	59.02%
	- cheltuieli de personal	131.034.815	55.49%
	-plata dobanzi	914.963	0.39%
	-plata Legea 85/2016 Universitatea Politehnica	7.397.706	3.14%
2.	Bunuri si servicii	46.686.967	19.77%
3.	Proiecte finanțate din fonduri externe nerambursabile	8.462.000	3.58%
4.	Asistență sociala	1.433.725	0,61%
5.	Alte cheltuieli - burse	27.508.264	11.65%
6.	Cheltuieli de capital	12.681.994	5.37%
	<b>TOTAL</b>	<b>236.120.434</b>	<b>100 %</b>

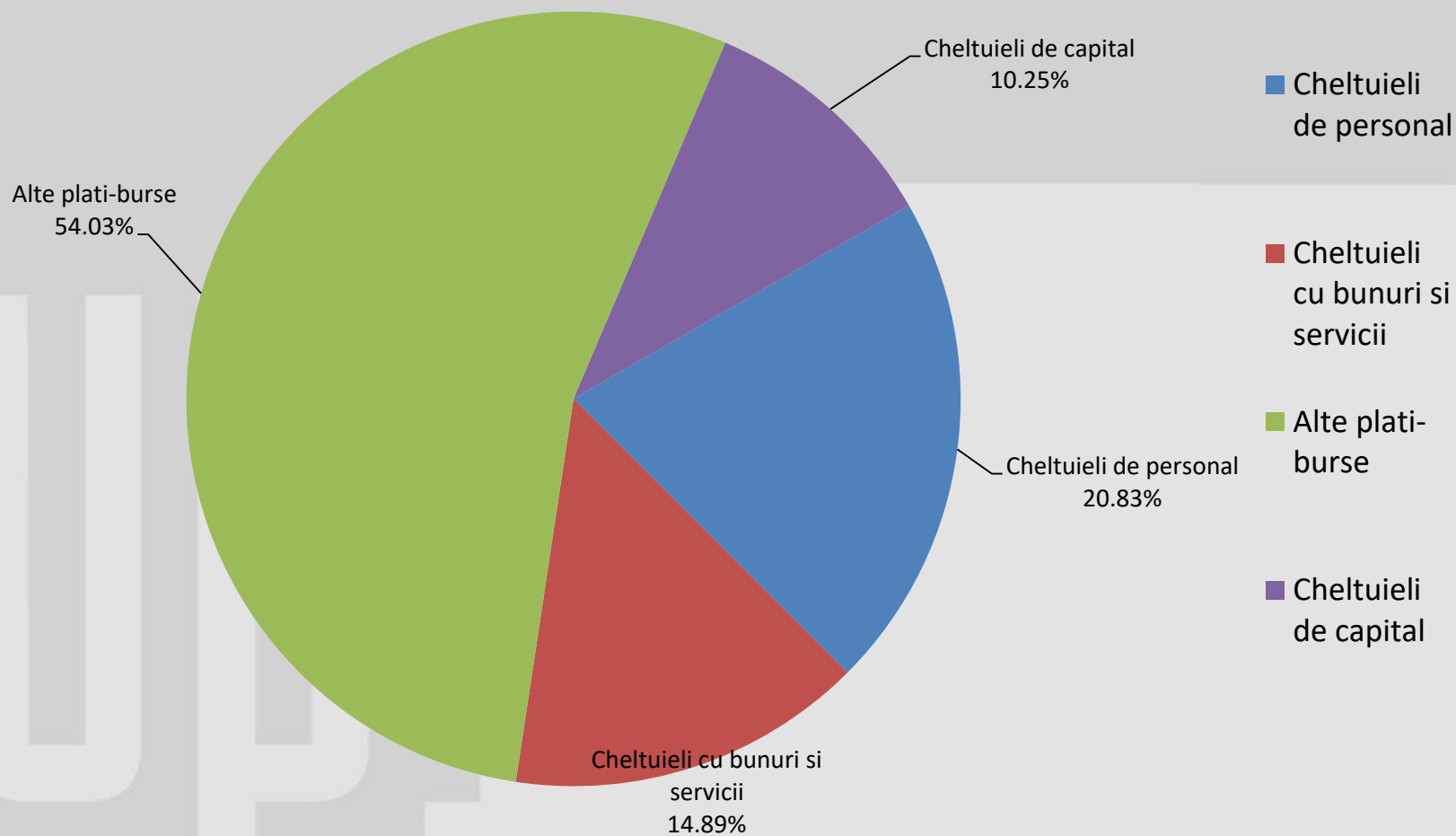
# Situație privind plățile efectuate în anul 2019 pe toate sursele de finanțare și pe titluri de cheltuieli



# Plățile efectuate în anul 2019 din fonduri externe nerambursabile

Nr. crt.	Categoriile de plăți	Plăți efectuate	% în totalul platilor
1.	Plăți de personal	1.762.432	20.83 %
2.	Plăți cu bunuri si servicii	1.260.065	14.89 %
3.	Alte plăți - burse	4.572.218	54.03 %
4.	Plăți de capital	867.285	10.25 %
	<b>TOTAL</b>	<b>8.462.000</b>	<b>100%</b>

# Situație privind plățile efectuate în anul 2019 din fonduri externe nerambursabile





# Situație comparativă cu anul 2019 pentru activitatea de baza (FB+VP) conform execuției efective totale de încasari și plăți

Nr. crt.	Denumire indicator	2018	2019
1.	<b>Total încasari , din care :</b>	<b>157.531.594</b>	<b>212.272.528</b>
	Excedent al anului precedent	11.469.503	26.171.898
	Venituri din taxe	9.444.168	9.554.406
	Venituri din finantarea de baza	128.757.983	167.954.075
	Alte venituri	7.703.665	8.460.296
	Venituri din sponsorizare	156.275	131.853
2.	<b>Total plăți , din care :</b>	<b>127.624.560</b>	<b>164.944.142</b>
	Cheltuieli de personal	105.946.667	128.501.431
	Bunuri și servicii	18.094.119	30.089.626
	Asistența sociala	0	541.659
	Alte cheltuieli - burse	519.007	995.893
	Cheltuieli de capital	2.813.908	4.504.637
	Cheltuieli din sponsorizare	250.859	310.896
	<b>REZULTAT FINANCIAR : Încasari-Plăți</b>	<b>29.907.034</b>	<b>47.328.386</b>

# Situație privind susținerile pentru derularea proiectelor de fonduri nerambursabile din venituri proprii în anul 2019

Nr. crt.	Denumire proiect	ID proiect	Manager proiect	Valoare imprumut
1	Construieste-ti viitorul prin stagii de practica!- CONPrACT*	ID 107330	S. I. Dungan Luiza	291.400
2	RO-RS NETMIN*	ID 308	Conf.dr.ing. Muntean Cornelia	368.548
3	RO-RS CLINSIM*	ID 380	S.L dr.ing. Lontis Nicolae	248.474
4	RO-RS KNOW TO DEVELOP*	ID 394	S. I. Dungan Luiza	260.757
5	RO-RS AEPS*	ID 462	Conf.dr.ing. Popescu Francisc	622.370
6	Oferte educationale noi si flexibile in invatamantul tertiar universitar si non-universitar ethnic conforme cu cerintele pietei muncii in schimbare*	ID 122333	Conf.dr.ing.Dragan Florin	30.956
	<b>Total:</b>			1.822.505
	* Proiecte derulate și susținute în anul 2019			

# Situație comparativă cu anul 2019 pentru activitatea de baza (FB+VP) conform execuției efective totale de încasări și plăți

